

さんの災害時個別避難計画書

※支援機関の皆さんとの話し合いの機会に作成して下さい。


世帯代表連絡先 (氏名: _____) (連絡先: _____)

作成者(_____)

作成日(年 月 日)



自宅にいる時



避難先の状況

避難のタイミング

避難警戒レベル5段階中の



で避難します

- 自宅浸水の恐れ (大 ・ 小)
- 停電の恐れ (大 ・ 小)
- 土砂崩れの恐れ (大 ・ 小)
- 周辺道路冠水の恐れ (大 ・ 小)

避難協力者連絡先

- ★ (日中 ・ 夜間) 避難協力者
- ① _____ : 駆けつけ (_____ 分)
連絡先 (_____)
- ② _____ : 駆けつけ (_____ 分)
連絡先 (_____)
- ★ 家族の動き
(日中不在家族: _____ 連絡先 _____)
(夜間不在家族: _____ 連絡先 _____)
- ★ 地区のお問い合わせ先
(氏名: _____ 連絡先: _____)

避難先 (_____)
担当者 (_____) 連絡先 (_____)
★電源確保 (可 不可)

持ち出し物品:

避難後の動き:

外出先にいる時

移動方法 (_____)、移動時間 (_____ 分)



移動方法 (_____)、移動時間 (_____ 分)

避難先の状況

外出先 (_____) から
(担当者: _____)
(連絡先: _____)

(_____) に避難します。
(担当者: _____)
(連絡先: _____)

避難先の状況

避難後の動き

- ① _____
- ② _____
- ③ _____

持ち出し物品:

★電源確保 (可 不可)

外出先 (_____) から
(担当者: _____)
(連絡先: _____)

(_____) に避難します。
(担当者: _____)
(連絡先: _____)

避難先の状況

避難後の動き

- ① _____
- ② _____
- ③ _____

持ち出し物品:

★電源確保 (可 不可)

記入例



飯塚太郎 さんの災害時個別避難計画書

※支援機関の皆さんとの話し合いの機会に作成して下さい。




世帯代表連絡先 (氏名: 飯塚花子 本人/家族) (連絡先: 090-xxxx-xxxx)

作成者(相談事業所ヘルプ)

作成日(R元年〇月〇日)

自宅  **にいる時** → 移動方法 (母が車で短期入所事業所へ移動)、移動時間 (15分) → **短期入所施設** 

避難のタイミング	避難協力者連絡先	避難先の状況
避難警戒レベル5段階中の 3 で避難します 自宅浸水の恐れ (大・小) 停電の恐れ (大・小) 土砂崩れの恐れ (大・小) 周辺道路冠水の恐れ (大・小)	★ (<input checked="" type="checkbox"/> 日中 ・ <input type="checkbox"/> 夜間) 避難協力者 ① 訪問看護△△氏名: 駆けつけ(10分) 連絡先 (<u>090-xxxx-xxxx</u>) ② 訪問介護〇〇氏名: 駆けつけ(10分) 連絡先 (<u>090-xxxx-xxxx</u>) ★家族の動き (日中不在家族: 父 連絡先 <u>090-xxxx-xxxx</u>) (夜間不在家族: 連絡先) ★地区のお問い合わせ先 (氏名 <u>〇〇自治会長</u> 連絡先 <u>0948-xx-xxxx</u>)	避難先 (<u>短期入所事業所〇〇</u>) 担当者 (<u>Aさん</u>) 連絡先 (<u>0948-xx-xxxx</u>) ★電源確保 (<input checked="" type="checkbox"/> 可 <input type="checkbox"/> 不可) 持ち出し物品: <u>酸素ボンベ</u> / <u>呼吸器</u> / <u>モニター</u> / <u>吸引器</u> / <u>お薬</u> ・ <u>お薬手帳</u> 避難後の動き: 短期入所 ① <u>ベッドで休めるよう対応</u> 家族 ① <u>酸素業者に連絡</u> ② <u>勤務地の父親に連絡</u>

外出先  **にいる時** → 移動方法 ()、移動時間 (分) → **学校** → **放課後等デイ**  → **隣の病院** 

外出先 (特別支援学校) から	避難先の状況	外出先 (放課後等デイ) から	避難先の状況
外出先 (<u>特別支援学校</u>) から (担当者: <u>〇〇先生</u>) (連絡先: <u>090-xxxx-xxxx</u>) (<u>特別支援学校</u>) に避難します。 (担当者: <u>〇〇先生</u>) (連絡先: <u>090-xxxx-xxxx</u>) ★電源確保 (<input checked="" type="checkbox"/> 可 <input type="checkbox"/> 不可)	避難後の動き: 学校 ① <u>家族・行政・酸素業者に連絡</u> ② <u>災害状況悪化時は夜間も学校に滞在</u> 家族 ① <u>居場所を学校に伝える</u> ② <u>道路冠水回復後、父かけつけ</u> 持ち出し物品: 学校では <u>1人2Lの飲料水</u> / <u>非常食</u> / <u>常備薬あり</u>	外出先 (<u>放課後等デイ△△</u>) から (担当者:) (連絡先:) (<u>隣の△△病院</u>) に避難します。 (担当者: <u>〇〇SW</u>) (連絡先: <u>0948-xx-xxxx</u>) ★電源確保 (<input checked="" type="checkbox"/> 可 <input type="checkbox"/> 不可)	避難後の動き: 放課後デイ ① <u>家族に連絡</u> ② <u>避難時に病院に同行</u> 家族 ① <u>居場所を学校に伝える</u> ② <u>道路冠水回復後、父かけつけ</u> 持ち出し物品: 放課後デイから <u>そのまま医療機器・常備薬</u> を避難先に運ぶ。